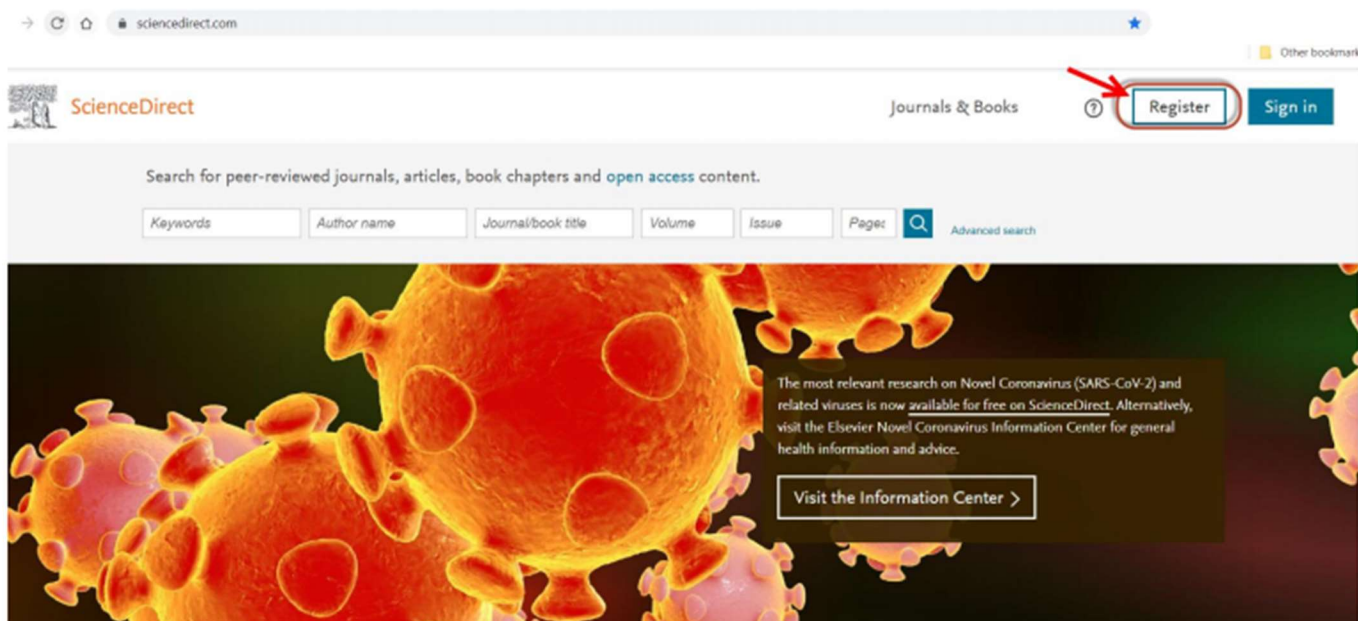


ელსევიერის ბაზებზე დისტანციური წვდომის მიღების ინსტრუქცია

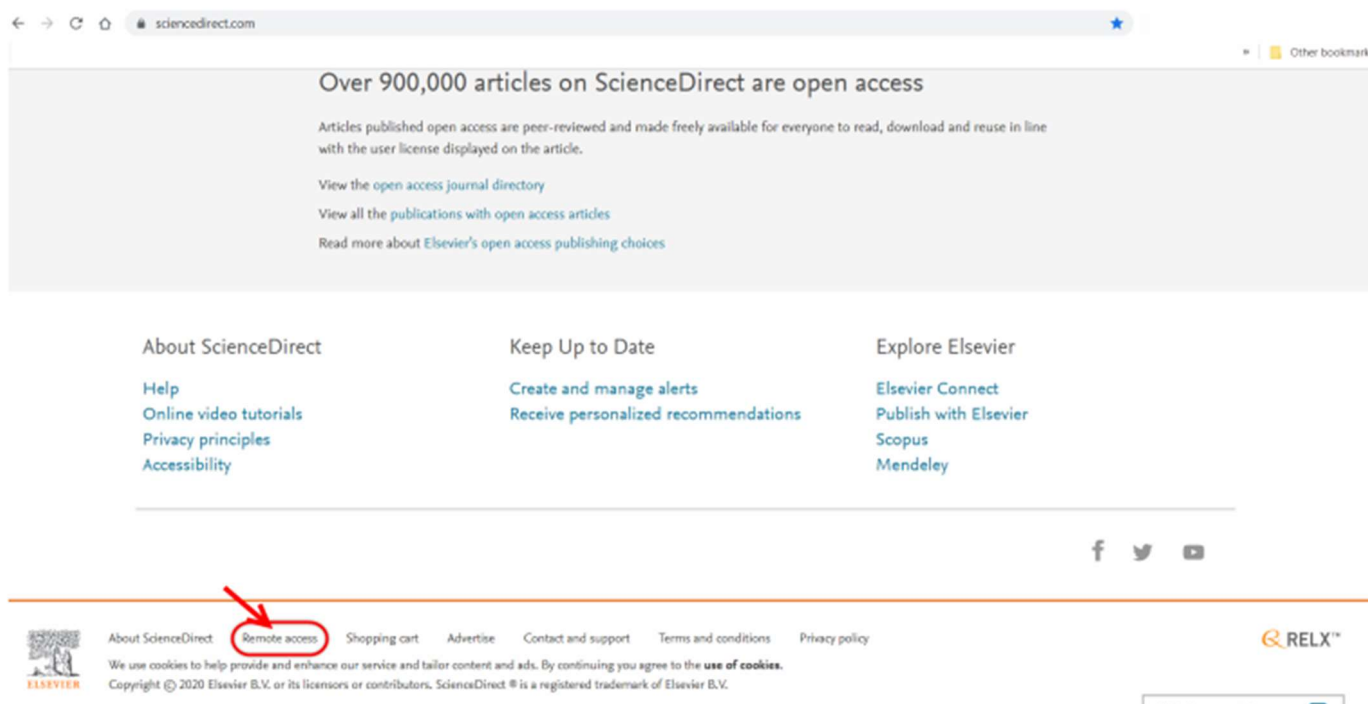
უნივერსიტეტის მიღმა წვდომის მიღებისათვის აუცილებლად უნდა გქონდეთ სტუ-ს ელექტრონული ფოსტა.

იმისათვის რომ გაააქტიუროთ წვდომა უნივერსიტეტის მიღმა ელსევიერის ბაზებზე მიყევით შემდეგ ეტაპებს:

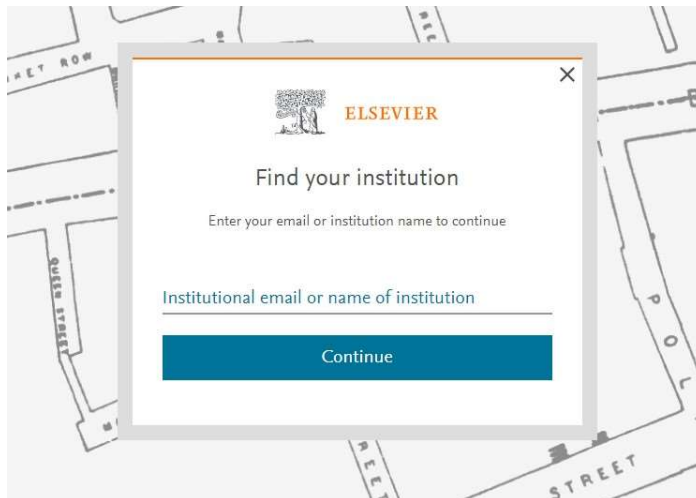
1. დარეგისტრირდით სახლიდან ან ორგანიზაციიდან ელსევიერის ნებისმიერ ბაზაზე **ორგანიზაციის ელ.ფოსტით!**



2. რეგისტრაციის შემდეგ დაათვალიერეთ გვერდი ბოლომდე და დააკლიკეთ «Remote access»



3. ამის შემდეგ სისტემა მოგთხოვთ შეიყვანოთ თქვენი ორგანიზაციის ელ.ფოსტა. დააკლიკეთ «Continue»:



4. ამის მერე ელ.ფოსტაზე მოგივით შეტყობინება. გახსენით ფოსტა და გადადით ბმულზე.